

BOSS

RPW-7

POWER SUPPLY

INSTRUCTIONS 取扱説明書

Please read the instructions carefully

このたびは、当社製品をお買い上げいただき、まことにありがとうございます。
この説明書をよく読んで、正しい方法でお使いください。

■取扱上の注意 / IMPORTANT NOTES

- 電源電圧が90V以下、または110Vを超えるところでは、電圧調整器で100Vにしてお使いください。
- 外国で使われる場合は、前もってローランド・サービスにご相談ください。
- この製品はAC電源を使用していますので、多少発熱することがありますが、故障ではありません。
- 温度、湿度の高いところやホコリの多い場所でのご使用は、故障の原因となりますので避けてください。
- キャビネットは絶対にはずさないでください。
- 長時間お使いにならない時は、電源コードのプラグをコンセントから抜いておいてください。その際、コードを引っばらずにプラグを持って抜いてください。
- 接続している機器の消費電流の合計が700mAを超えないようにしてください。
- RPW-7を他のマイクロ・ラック・シリーズの機器(RPQ-10、RGE-10等)に、近づけてお使いになる時、誘導によるハムが出ることがあります。この場合は、RPW-7と他の機器をはなしてお使いください。
- The appropriate power supply for this unit is shown on its name plate. Please make sure that the line voltage in your country meets the requirement.
- This unit might generate slight heat, but there is no need to worry about it.
- Avoid using this unit in excessive heat or humidity or where it may be affected by direct sunlight or dust.
- Please never remove the the cabinet from the unit.
- When this unit is not to be used for a long period of time, be sure to disconnect the power cord from the socket, and do not pull the cord but hold the plug.
- Please be sure that the total current of the connect units does not exceed 700mA.
- When the RPW-7 is mounted over or under high-gain Micro Studio series such as RPQ-10 and RGE-10, you may hear induced hum. If this happens, move the RPW-7 away from these units.

■特長 / FEATURES


RPW-7は、9VDC、最大700mAの出力が取り出せるBOSS マイクロ・ラック・シリーズ用のパワー・サプライです。

ラック・マウント・アダプターRAD-10 (別売) を使用すれば、同シリーズの他の機器と2台1組で、標準19インチ・ラック (EIA) にマウント (1U) することができます。またPSAアダプターを使用するBOSS コンパクト・シリーズ・エフェクターにも使えます。

The BOSS RPW-7 is the Power Supply Unit specially designed for the BOSS Micro Studio Series. It can supply 9V DC, maximum of 700 mA output power to the connected units. The RPW-7 and any of the Micro Studio Series can be mounted on a standard 19" rack (EIA-1U) by using the optional Rack Mount Adaptor RAD-10. Also, the RPW-7 can be used with the PSA Adaptor type BOSS Compact Series.

■各部の名称とはたらき / PANEL DESCRIPTIONS

<フロント・パネル> / Front Panel



① パワー・インジケータ

電源スイッチ②をオンにすると点灯し、動作状態になっていることを示します。

② 電源スイッチ

オンにすると電源が入り、使用できる状態になります。

③ DCアウト・ジャック

付属のDCコードを用いて、BOSSマイクロ・ラック・シリーズの機器へ電源を供給するジャックです。

出力電圧：9V DC

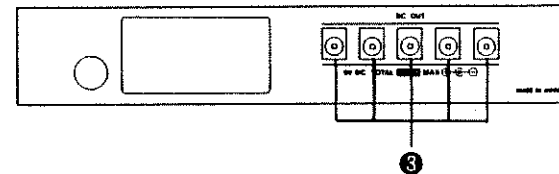
出力電流：700mA(最大)

極性



※ 接続している機器の消費電流の合計が700mAを超えないようにしてください。BOSSマイクロ・ラック・シリーズの各機器には、リア・パネルに消費電流が表示されています。

<リア・パネル> / Rear Panel



① Power Indicator

This lights up when the unit is switched on.

② Power Switch

③ DC Out Jacks

Connect these to the units where the power should be supplied using the supplied DC cord. Any of the Micro Studio Series can be connected.

Rated Output Voltage : 9V DC

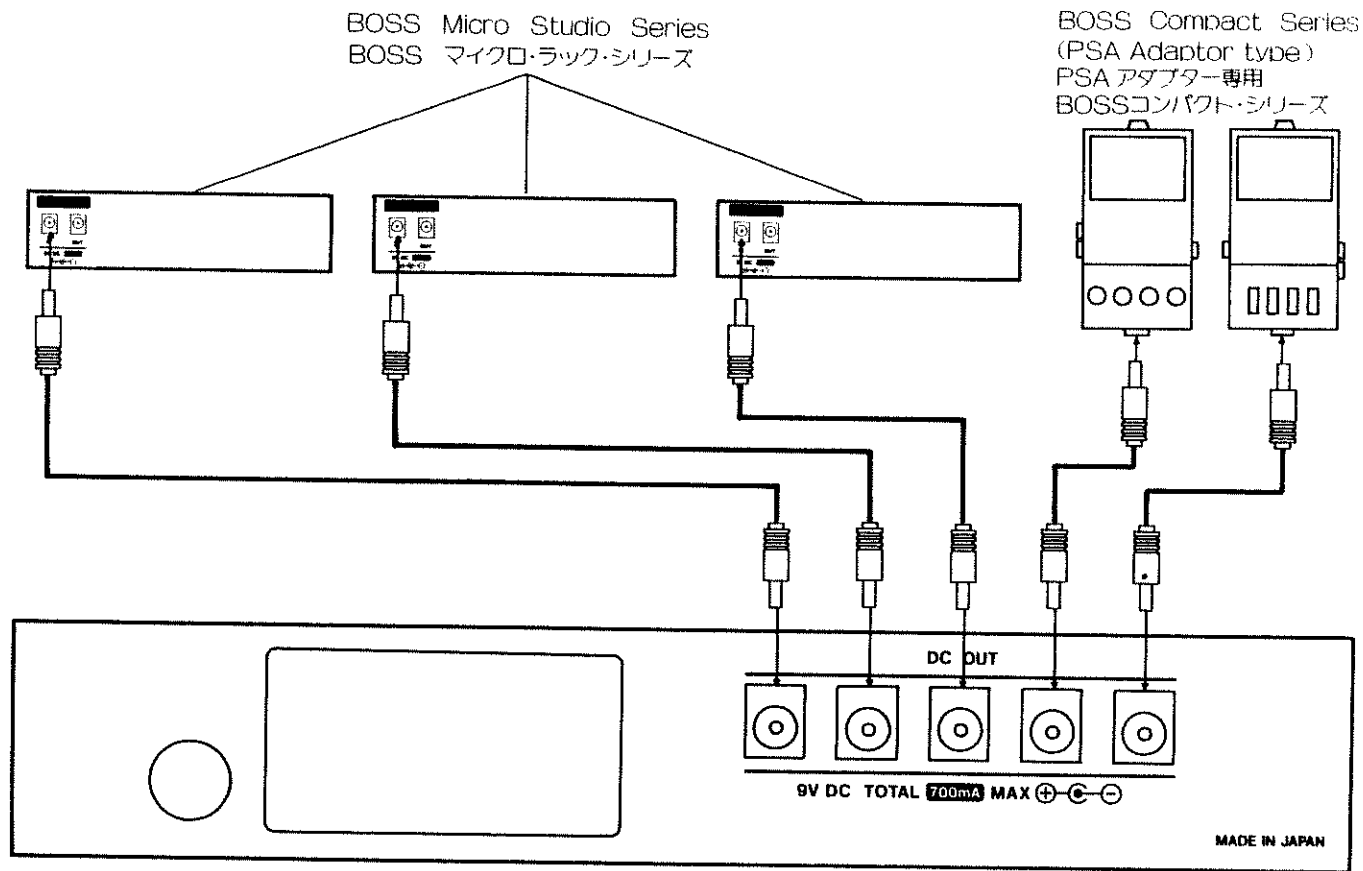
Output Current: 700 mA (maximum)

Polarity



* Please be sure that the total current draw does not exceed 700mA. The current draw of each unit is shown on its rear panel.

■接続方法 / CONNECTIONS



* 接続している機器の消費電流の合計が700mAをこえないようにしてください。

* Please be sure that the total current draw does not exceed 700mA.

■お願い / NOTE

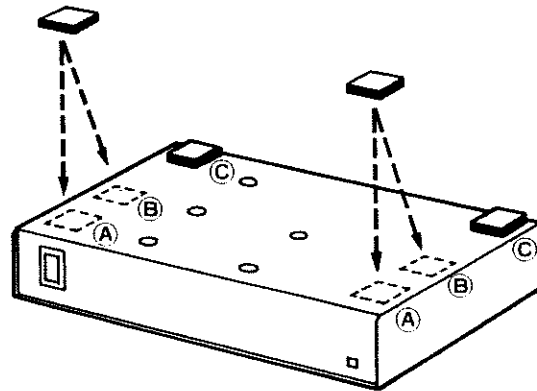
RPW-7を別売のラック・マウント・アダプター“RAD-10”や、マイクロ・システム・ラック“BMR-5”に取り付ける場合は、付属のゴム足をラック・マウントに最適な②、③の位置にお取り付けください。また、ラック・マウントされない場合は①、④の位置にお取り付けください。

[Guide to Positioning Rubber Feet]
Stick the supplied rubber feet on the RPW-7 bottom as illustrated below.

②、③…When mounting on the optional “RAD-10”
Rack Mount Adaptor or “BMR-5”
Micro System Rack.

This prevents the RPW-7 from slanting.

①、④…For free installation.



■主な仕様 / SPECIFICATIONS

出力電圧	9V DC
出力電流	700mA(最大)
スイッチ	パワー：1
ジャック	DCアウト：5
インジケータ	パワー：1
電源	100V AC(50/60Hz)
消費電力(最大)	22VA
外形寸法	218(W)×140(D)×42(H)mm
重量	1.2kg
付属品	DCコード(0.5m)：3
オプション	ラック・マウント・アダプター RAD-10 マイクロ・システム・ラック BMR-5

*仕様および外観は、改良のため予告なく変更することがあります。

BOSS マイクロ・ラック・シリーズ

●RCL-10	コンプレッサー / リミッター
●RBF-10	フランジャー
●RGE-10	グラフィック・イコライザー
●RPQ-10	プリ・アンプ / パラメトリック・イコライザー
●RPH-10	フェイザー
●RDD-10	デジタル・ディレイ
●RSD-10	デジタル・サンプラー/ディレイ
●RPW-7	パワー・サプライ

Rated Output Voltage	: 9V DC
Output Current	: 700mA (maximum)
Power Switch	: × 1
Power Indicator	: × 1
DC Out Jacks	: × 5
Power	: 117/220/240V AC (50/60Hz)
Power Consumption	: 22 VA (maximum)
Dimensions	: 218(W) × 140(D) × 42(H) mm 8-9/16" × 5-1/2" × 1-5/8"
Weight	: 1.2 kg/2 lb 10 oz
Accessories	: DC Cord (0.5m) × 3

OPTIONS

Rack Mount Adaptor RAD-10
Micro System Rack BMR-5

* Specifications are subject to change without notice.

BOSS Micro Studio Series

RCL-10	Compressor/Limiter
RBF-10	Flanger
RGE-10	Graphic Equalizer
RPQ-10	Preamplifier/ Parametric Equalizer
RPH-10	Phaser
RDD-10	Digital Delay
RSD-10	Digital Sampler/Delay
RPW-7	Power Supply

 Roland®

10435

UPC 10435



10435

RPW-7

 **BOSS**

Products of Roland

製造元：ボス株式会社 〒559 大阪市住之江区新北島5-2-66 ☎(06)682-3331
発売元：ローランド株式会社 〒559 大阪市住之江区新北島3-7-13 ☎(06)681-8661

RPW-7 取扱説明書 '86 3月

RPW-7 Instructions Printed in Japan '86 May. E-3