

欢迎你阅读百灵达播客简要使用说明

非常感谢你, 购买了我们的播客配套产品。这一配套产品包括硬件和软件, 使你能为互联网制作具有专业音频质量的播客节目。它使你能在广播的领域里更上一层楼, 摆脱普通媒体的局限和束缚。

播客的基本原理

我们在下面先向你介绍一下一些有关播客的基本概念。

“播客”一词来源于“iPOD”与“广播”(broadcasting)。指的是在互联网上发布音频和视频文件。它们可以是广播节目或音乐节目。通过内容集成技术, 用户可使用iPOD和笔记本电脑来收听和观看这些节目。

RSS (Really Simple Syndication) 和 Atom 是一种用来快捷方便地分发新闻的 XML 文件格式, 能提供播客内容或含有各种连接的内容摘要。

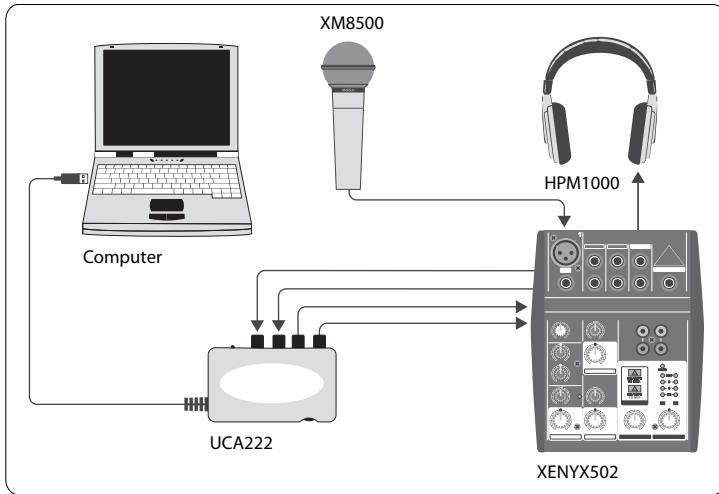
播客是在互联网上发布的音频和视频文件。这些文件是公开的, 人人都可以订阅和下载这些文件。用户可用电脑或合适的手提设备, 来收集各种不同的内容和信息, 在网上或在网下收听或观看这些媒体内容。

Podcatcher 是一种用来下载播客的软体。电脑打开后, 这一软体便开始在幕后运作, 管理各种不同的馈入, 并在固定的时候, 进行下载。



播客简要使用说明

安装说明 – USB 或 FireWire 界面



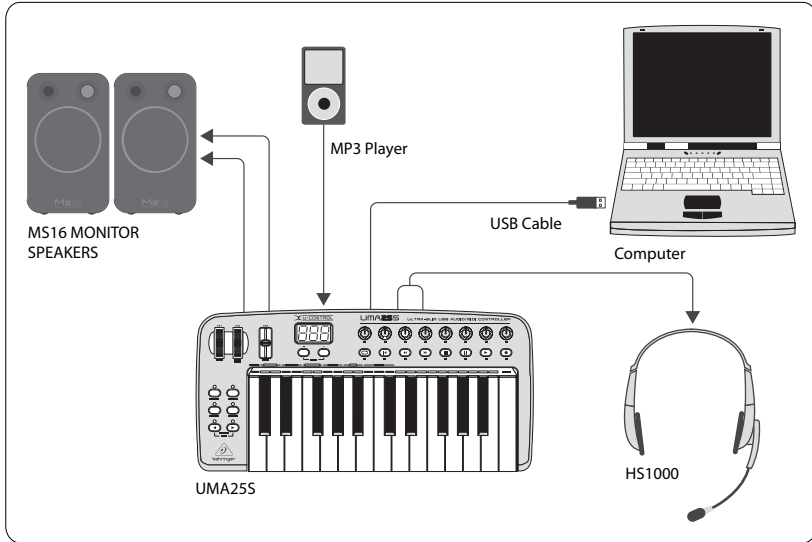
基本设备

电脑, 软件, USB 或 FireWire 转换器 (内置或外置), 调音台, 话筒和耳机。

你现在已了解了播客的意思, 并拥有了制作播客的设备。可以开始安置设备和按装软件了。

1. 在连接 USB 或 FireWire 转换器以前, 请先安装所需的驱动器。这些驱动器应该是随货供应的。
2. 驱动器安装完后, 请用随货供应的 USB 或 FireWire 电线将转换器与你的电脑连接。
3. 将你的音源与转换器的输入端连接。你可以使用配有莲花和 6.3 毫米插头的电线或转接插头。
4. 连接监听音箱。你可以将转换器的输出端与一对有源音箱连接或调音台的输出端连接。
5. 如果使用调音台的话, 请在声道上连接话筒或乐器。你也可以连接耳机, 来代替转换器。
6. 请仔细阅读你的各种播客设备的说明书, 以确保操作的正确。

播客简要使用说明



安装说明 – 配有内置音频界面的 USB 键盘

基本设备

电脑, 软件, USB 键盘, 耳机 (HS1000), 音箱和 MP3 播放机

1. 在连接 USB 键盘以前, 请先安装所需的驱动器。这些驱动器应该是随货供应的。
2. 驱动器安装好以后, 你可用 USB 电线将你的电脑与键盘连接。USB 电线会给你的键盘提供电源。
3. 连接其他设备, 如: 有源音箱, MP3/CD 播放机, 耳机或 HS1000 耳机 (如果使用 UMA25S 的话)。

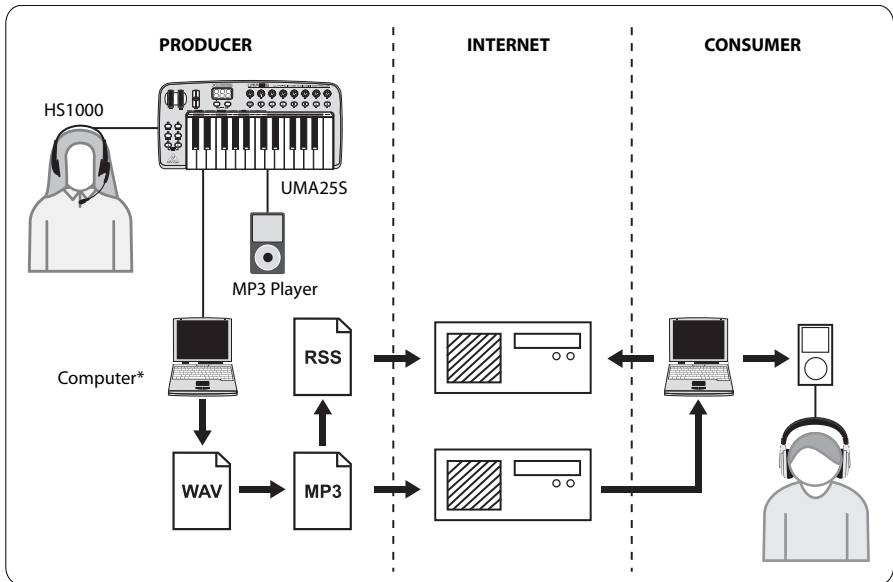
软件安装

1. 如果使用 Windows 操作系统的话, 一定要安装 ASIO 驱动器。使用 Mac 机的话, 1 不存在这个问题。
2. 安装随货供应的数码音频工作站录音软件, Ableton Live Lite 4 百灵达版本, Audacity 和 Kristal Audio Engine。

播客简要使用说明

注意 – Audacity 不支持 ASIO。

1. 在你新的数码音频工作站软件上, 请将你的输入音频源选作 USB 或 FireWire 设备。
2. Audacity 软件无法将你录好的播客以 MP3 格式输出, 而 MP3 格式是互联网中最流行的格式。但是, 你可在网上免费下载 LAME MP3 编码器。这一编码器能使 Audacity 将音频文件以 MP3 格式输出。这一编码器能在网上找到。在搜索引擎中只需输入 “Audacity + LAME”, 便能找到下载的材料。
3. 请安装 Podifier 软件, 如果随货供应的话。这一软件能将制作播客自动化。它包括 FTP 功能, 能将你的播客上传到服务器上。
4. 如果随货供应的话, 请安装 Juice 或 Podnova 软件。这 2 个软件可在不同的软件平台上使用, 能帮助你管理你的播客档案。
5. 如果没有 Juice 和 Podnova 的话, 也可以安装 Golden Ear 软件。这一软件只与 Windows 兼容, 但是, 它可以让你在网寻找和下载播客。



播客制作

你现在能制作你的第一个播客了。也许,你需要一段时间来熟悉制作的过程,但是,你一定会熟能生巧的。这里,我们给你简单介绍一下制作播客的过程。

1. 选择你的数码音频工作站软件,用它来做播客的录音工作。你能使用人声,音乐和采样的材料(如果使用别人的音频材料的话,要注意版权的问题)。
2. 在录音和编辑结束以后,你能将你的录音用 WAV 或 AIF 格式储存在一个立体声主音轨中。
3. 用 Audacity 将主音轨打开,并将它用 MP3 格式输送出去(需要 lame_enc.dll codec)。
4. 用 Podifier 软件将你的播客上载到一个服务器上。这一服务器会将你的播客送到互联网上。
5. 将你的播客发到不同的馈入和互联网站上去,这样,其他人便能下载和听到你的播客了。

所有的商标均归各自所有人所有。Mac, Mac OS 和 Firewire 是苹果电脑公司在美国和其他国家的注册商标。Windows 是微软公司在美国和其他国家的注册商标。

