



Last ned og installer iTunes:
www.apple.com/no/ipod/start

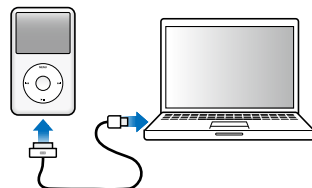
Les i brukerhåndboken:
www.apple.com/no/support/manuals/ipod




Last ned musikk og annet fra iTunes Store.



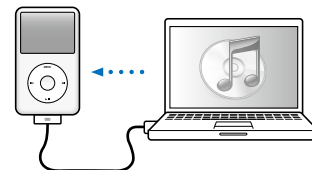
Du kan også importere musikk fra CD-er.



Koble iPod classic til en USB-port på datamaskinen (ikke på tastaturet) for å klargjøre og lade den.



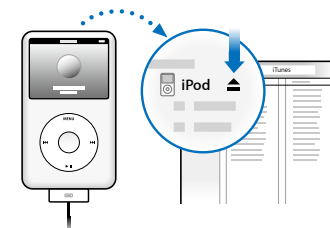
Følg instruksjonene på skjermen (det kan ta et par minutter før det skjer noe når iPod classic lades).



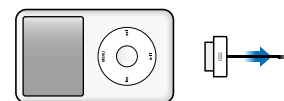
Synkroniser innhold mens batteriet lades.



Lad batteriet til det er fullt eller i minst 4 timer. Ikke la maskinen gå i dvalemodus under lading.

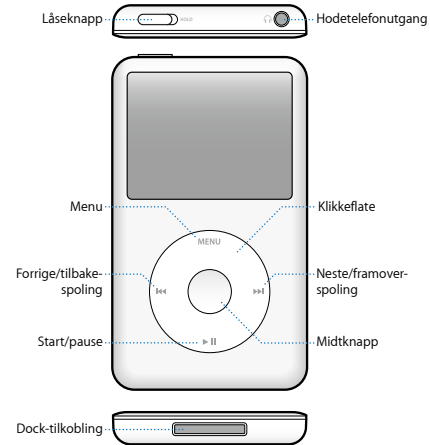


Koble fra etter synkronisering ved å klikke på Mat ut (⏏).



Koble deretter fra kabelen.

iPod classic



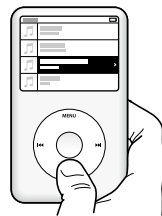
Du finner fullstendige instruksjoner og viktig sikkerhetsinformasjon i *iPod classic-brukerhåndboken*:

www.apple.com/no/support/manuals/ipod

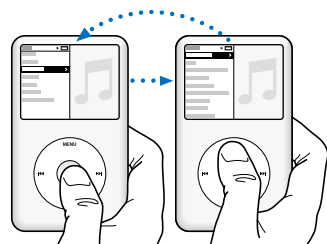
Vis hensyn når du lytter til musikk.



Bla gjennom innholdet.



Start en sang eller sett avspilling på pause (▶||).




Velg et objekt.

Trykk på Menu for å gå tilbake.



Juster volumet.



Hold nede ▶|| for å slå av.



Deaktiver klikkeflaten.

For å	Gjør dette
Slå på iPod classic	Trykk på en knapp.
Slå av iPod classic	Hold nede Start/pause (▶).
Slå på skjermlyset	Trykk på en knapp eller bruk klikkeflaten.
Nullstille iPod classic (hvis den ikke reagerer)	Skyv låseknappen til HOLD og tilbake igjen. Hold deretter nede Menu- og midtknappen til Apple-logoen vises (omtrent 6 sekunder).
Gå direkte til hovedmenyen	Hold nede Menu-knappen.
Spille alle sangene i en spilleliste eller på et album	Marker spillelisten eller albumet, og trykk på Start/pause (▶).
Spille alle sangene i tilfeldig rekkefølge	Velg Miks sanger fra hovedmenyen.
Gå til et punkt i en sang eller video	Når Spilles nå-skjermen vises, trykker du på midtknappen og ruller til punktet du vil navigere til i sangen eller videoen.
Gå til neste sang	Trykk på Neste/framoverspuling (▶▶).
Starte en sang eller video på nytt	Trykk på Forrige/tilbakespuling (◀◀).
Spille forrige sang	Trykk på Forrige/tilbakespuling (◀◀) to ganger.
Spole fram eller tilbake i sanger og videoer	Hold nede Neste/framoverspuling (▶▶) eller Forrige/tilbakespuling (◀◀).
Vise flere musikkalternativer	Hold nede midtknappen til menyen vises.

 iPod classic

www.apple.com/ipodclassic
www.apple.com/support/ipodclassic

© 2009 Apple Inc. Alle rettigheter forbeholdes.
Apple, Apple-logoen, iPod, iPod classic og iTunes er varemerker for Apple Inc., registrert i USA og andre land.
iTunes Store er et tjenestemerke for Apple Inc., registrert i USA og andre land.

H034-5054-A
Printed in XXXX

Hurtigstart